



With the support of the European
Investment Fund under the InvestEU Fund

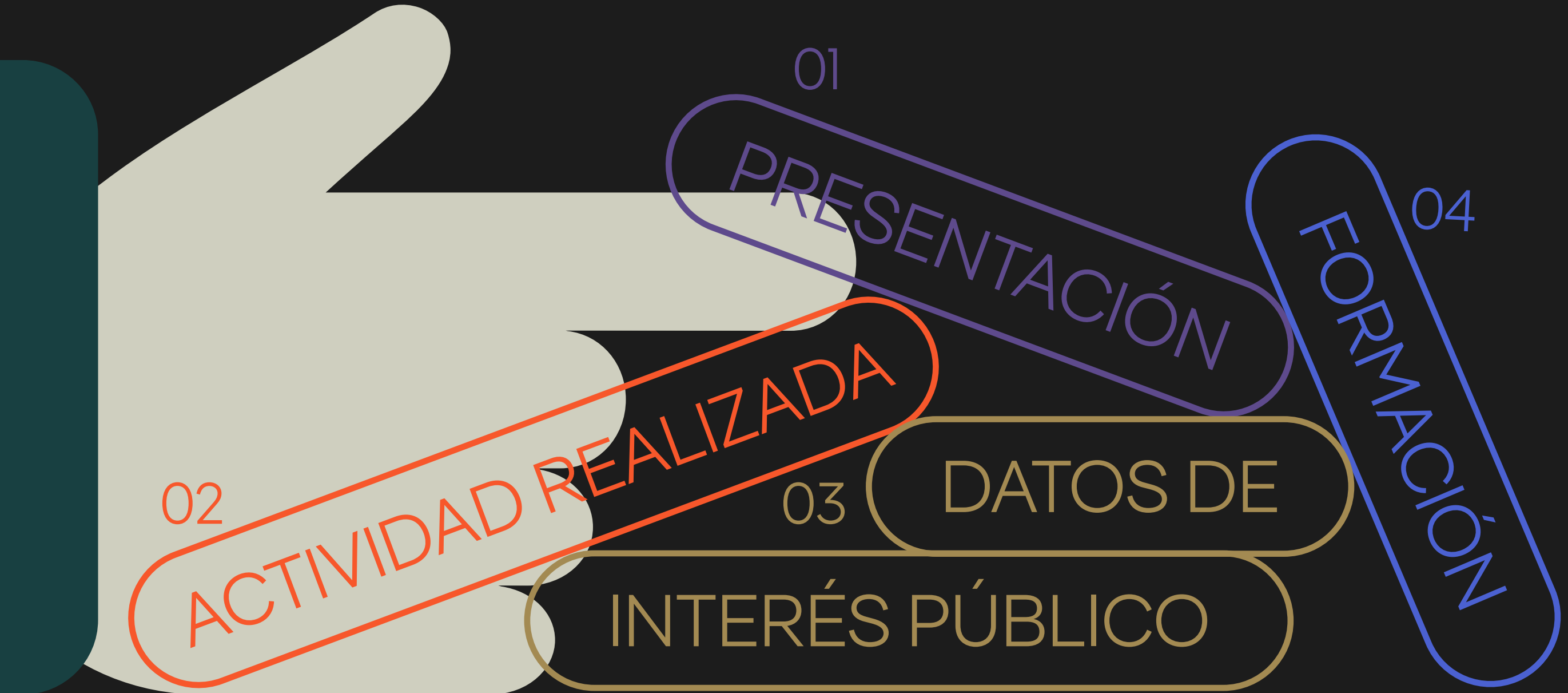


MEMORIA 2024

La microfinanciación que
nos hace crecer

Mikro





2024

Compromiso
público con
la inclusión
financiera.

*Un año de cambios
profundos, para estar
cada vez más cerca y
comprometidos con la
sociedad y sus empresas.*

01

La construcción de una Bizkaia cohesionada a través del empleo, nuestra razón de ser.

Ayudamos a coger impulso a través de la microfinanciación con préstamos destinados a las necesidades específicas de cada empresa.



01

Creemos en los proyectos... y en las personas que están al frente de ellos.

Los números no siempre son capaces de transmitir todo el potencial y el valor que hay tras una idea.

Por eso en Bizkaia Mikro analizamos la viabilidad de cada proyecto desde un punto de vista financiero y social, apostando por la proyección de futuro, la creación y mantenimiento de empleo y la generación de riqueza, pero sin perder de vista el potencial de un equipo capacitado, motivado y que cree en lo que hace.



02

ACTIVIDAD REALIZADA

Principales indicadores 2024



PRINCIPALES INDICADORES 2024.

02

ACTIVIDAD REALIZADA

*Resumen de la
cartera a cierre
de 2024.*

CAPITAL SOCIAL

13.170.000

CARTERA BRUTA

7.592.211

CARTERA NETA

6.231.703

PRÉSTAMOS E IMPORTES ADJUDICADOS.


02

ACTIVIDAD REALIZADA


*Préstamos
aprobados y
desembolsados.*

EMPRESAS BENEFICIARIAS

62



MEDIA CONCEDIDO POR EMPRESA



27.847€

RESUMEN GLOBAL ACTIVOS 2024.


02

ACTIVIDAD REALIZADA

*Número de
préstamos y
empresas activas.*

PRÉSTAMOS ACTIVOS


979



1000

EMPRESAS ACTIVAS

808



1000

ADJUDICACIÓN DE PRÉSTAMOS.

02

ACTIVIDAD REALIZADA

*Tasa de
préstamos
aprobados en
2024.*

100%

100%

APROBADOS

81%

DENEGADOS

19%



03

Datos de interés público

*Sobre las
62 empresas
beneficiadas.*



DATOS GENERALES 2024.

03

DATOS DE INTERÉS
PÚBLICO

*El impacto
sobre empresas
y personas
trabajadoras
beneficiadas
en 2024.*

PERSONAS TRABAJADORAS



234

EMPRESAS



62

03

DATOS DE INTERÉS
PÚBLICO


*Espíritu
transformador
y valiente.*

*Aportamos
mucho más que
financiación a
las empresas de
Bizkaia.*

DISTRIBUCIÓN DEL CAPITAL SOCIAL EN LAS EMPRESAS.

100 %

100 %



65%



35%

+12%

Con respecto a 2023

03

DATOS DE INTERÉS
PÚBLICO

*Apuesta por la
consolidación
de las
Mikropymes
sin dejar de
apoyar a las
startups.*

TIPOLOGÍA EMPRESAS BENEFICIADAS.

100 %

100 %

MIKROPYMES



STARTUP



03

DATOS DE INTERÉS
PÚBLICO

***Bizkaia Mikro,
un servicio
necesario
para evitar la
exclusión.***

*Para el 35 % de
las 62 empresas
beneficiadas, es
su única fuente
de financiación.*

TIPOLOGIA DE FINANCIACIÓN.

100 %

100 %

MIKRO COMO ÚNICA FINANCIACIÓN

Mikro**35%**

Porcentaje de empresas
consideradas como “vulnerables”.

**55%**

03

DATOS DE INTERÉS
PÚBLICO

*Un Impacto
social cada vez
mayor.*

*El Impacto
social crece en
nuestra cartera
de Empresas.*

IMPACTO SOCIAL DIRECTO EN BIZKAIA.

100 %



Impacto social directo
en Bizkaia.

35%

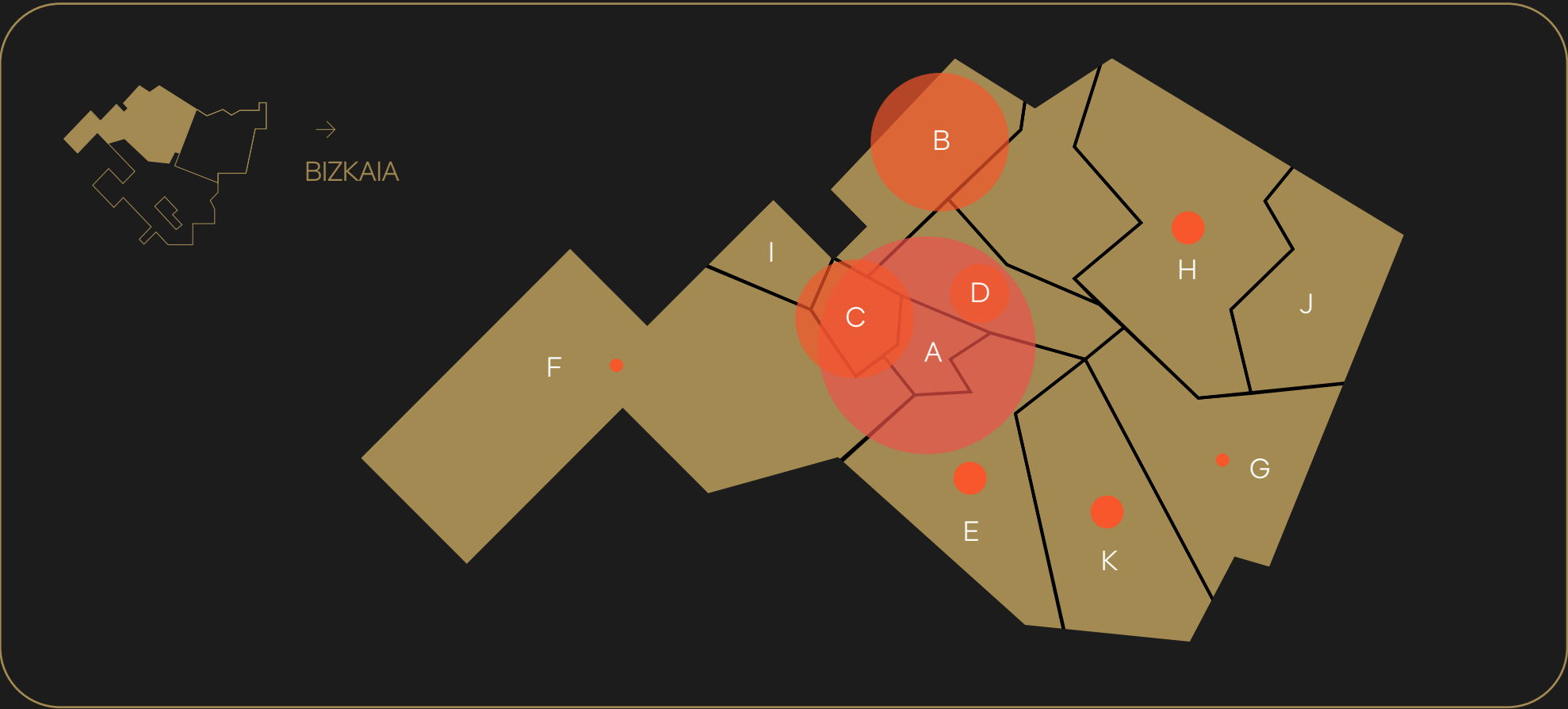
03

DATOS DE INTERÉS
PÚBLICO

*Impacto social
de Mikro en
Bizkaia.*

*Dividido por
comarcas.*

IMPACTO SOCIAL POR COMARCAS.



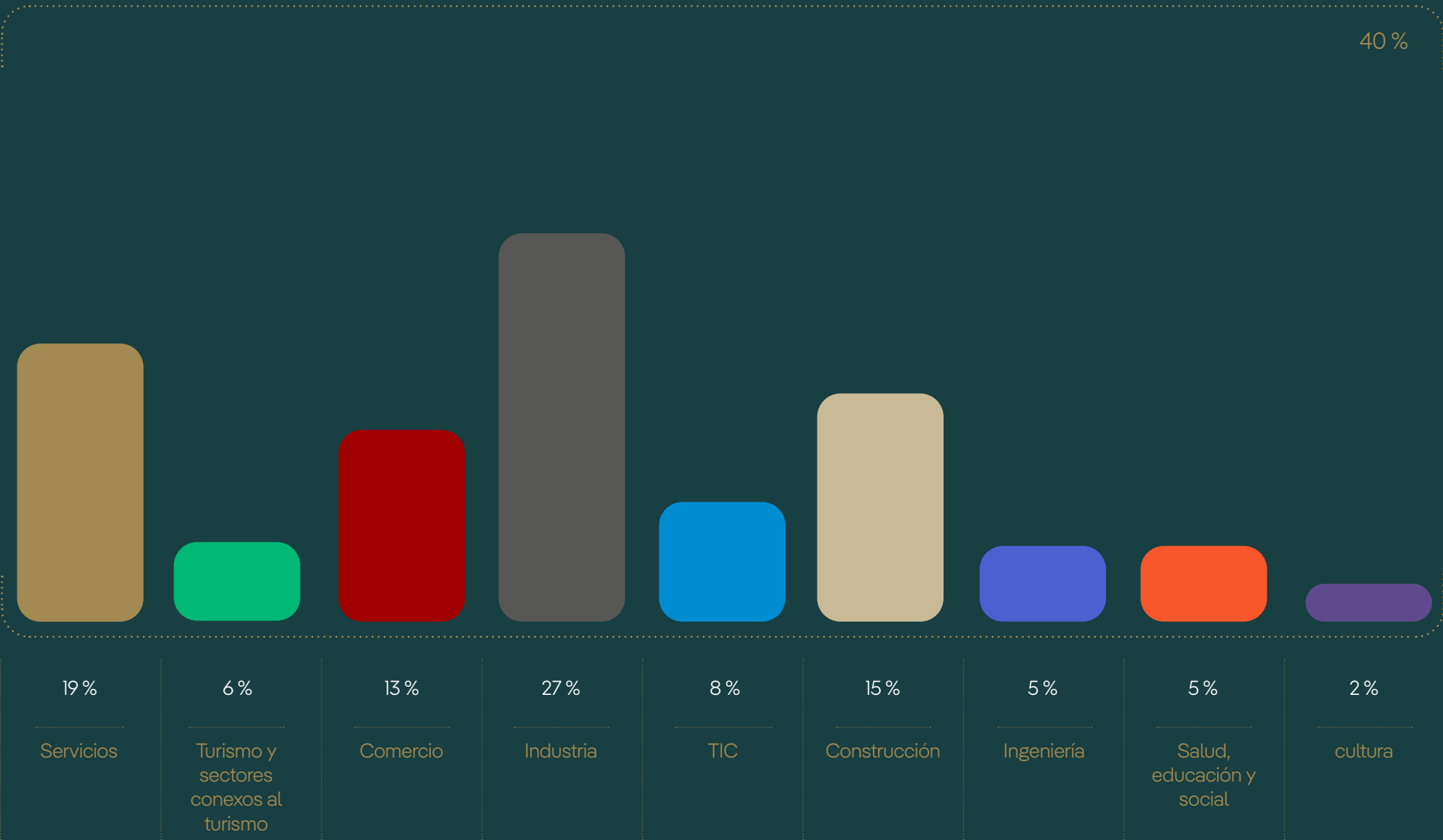
33 %	21 %	18 %	9 %	5 %	2 %	2 %	5 %	0 %	0 %	5 %
Bilbao	Uribekosta-Mungialdea	Ezkerraldea	Txorierri	Nerbioi-Ibaizabal	Enkarterri	Durangaldea	Busturialdea	Meatzaldea	Lea-Artibai	Arratia-Amorebieta
A	B	C	D	E	F	G	H	I	J	K

03

DATOS DE INTERÉS
PÚBLICO

*Impacto entre
los principales
sectores de
Bizkaia.*

IMPACTO POR SECTORES.



04

Formación



04

FORMACIÓN

*Datos
principales
sobre el
servicio de
Formaciones
en 2024.*

SERVICIO DE FORMACIÓN.

TUTORÍAS FINANCIERAS
REALIZADAS

18

HERRAMIENTAS ENTREGADAS
ASISTENTES

20

Fases del proyecto de formación

1. **Workshop:**
Webinar de una hora de duración en el que se dan las claves para controlar y planificar la tesorería de una microempresa.
 2. **Simulador de tesorería:**
Puesto a disposición de las empresas en formato Excel.
 3. **Sesiones individuales de tutorización.**
 4. **Evaluación y seguimiento del proceso.**
- **Conocimiento de la situación financiera de la empresa:**
aprender a interpretar los Estados Financieros.
 - **Conocer el límite de la deuda:**
limitar la capacidad de pago y equilibrio financiero.
 - **Control mensual de la deuda:**
capacidad de refinanciación y calidad de la deuda.
 - **Mayor conocimiento de productos financieros:**
conocimiento de productos y sus riesgos.

04

FORMACIÓN

*Mejora notable
del riesgo
de impago,
después del
workshop
(tutoría
financiera).*

RESULTADOS WORKSHOP RIESGO DE IMPAGO POST SERVICIO.

ANTES

BAJO

MEDIO

ALTO

MUY ALTO

DESPUÉS

BAJO

MEDIO

ALTO

MUY ALTO



With the support of the European
Investment Fund under the InvestEU Fund



MEMORIA 2024

La microfinanciación que
nos hace crecer

Mikro

MICROFINANCIACIÓN
CIRCULAR

PARA MÁS INFORMACIÓN:

T.: 944 275 078
Plaza Sagrado Corazón, 5-7º
48011 Bilbao - Bizkaia
bizkaiamikro@bizkaia.eus

bizkaiamikro.eus



Certificado al código
de Buena Conducta
por la Comisión
Europea



EUROPEAN
MICROFINANCE
NETWORK



Best practices

MEMORIA 2024

La microfinanciación que
nos hace crecer

PARA MÁS INFORMACIÓN:

T.: 944 275 078

Plaza Sagrado Corazón, 5-7º

48011 Bilbao - Bizkaia

bizkaiamikro@bizkaia.eus

bizkaiamikro.eus

Mikro

MICROFINANCIACIÓN
CIRCULAR



*Certificado al
código de Buena
Conducta por
la Comisión
Europea*



Bizkaia
mikro



With the support of the
European Investment Fund
under the InvestEU Fund